

- POUR REVENDEUR ET INSTALLATEUR -

LiveIn²_{TM}

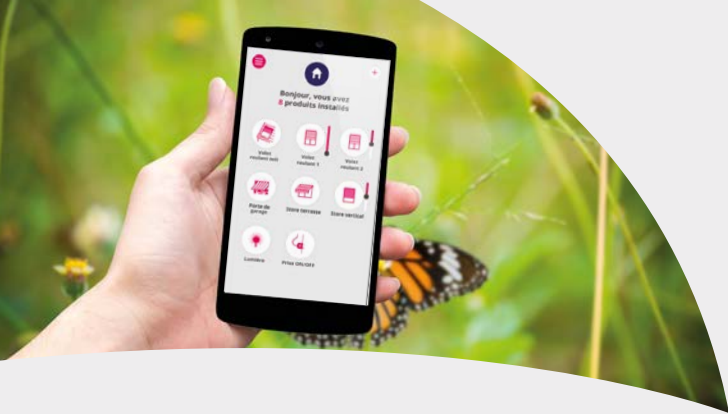


POURSUIVEZ SEREINEMENT VOTRE
EXPÉRIENCE CONNECTÉE AVEC SIMU

LiveIn²_{TM}
powered by
BHz
technology



SIMU
Committed to *you*



SIMPLE À VENDRE

Avec LiveIn2, vous proposez à vos clients de piloter leurs équipements depuis leur smartphone ou leur tablette, qu'ils soient chez eux ou à l'extérieur de leur domicile.

C'est la télécommande la plus simple possible, celle qu'ils auront toujours à portée de main !

COMPOSÉE D'UNE BOX ET D'UNE APPLICATION MOBILE DÉDIÉE, LIVEIN2 EST :

- une solution centrée sur le cœur de métier du volet roulant, et pour autant élargie aux univers proches et complémentaires de la maison.
- enrichie d'une compatibilité avec une nouvelle gamme radio BHz, vous permettant de proposer des équipements avec retour d'information.
- avec de nouvelles fonctions qui viendront enrichir l'expérience utilisateur.

SIMPLE À INSTALLER

Avec LiveIn2, tout est simplifié et a été pensé pour vous professionnel.

Vous pourrez faire une installation LiveIn2 depuis l'application mobile en toute autonomie, sans avoir à créer de compte.

Que vous soyez fabricant en usine ou installateur chez le client, vous pourrez configurer les équipements très simplement.

L'utilisateur n'aura ensuite plus qu'à créer son compte utilisateur et personnaliser son installation avec des scénarios, horloges...

L'APPLICATION LIVEIN2 INCLUT :

- un mode installateur flexible pour vous permettre de gérer tous les cas d'installation.



- des écrans d'aides pour vous accompagner dans la configuration des équipements et dans l'éventuelle résolution de problèmes.

Connexion sans compte

par accessoire clef wifi LiveIn2 : pour appairer les équipements sans recourir à la connexion internet du client.

par câble LAN : dans le cas d'une connexion internet connue.



GARANTIE DE CONTINUITÉ ET ÉVOLUTIVITÉ

En s'orientant vers la solution LiveIn2, SIMU fait le choix de partenariats solides pour supporter une promesse de continuité et d'évolutivité, tant pour vous professionnel que pour l'utilisateur.

LA SOLUTION LIVEIN2 INTÈGRE :

- Une double technologie embarquée, la radio Hz et la nouvelle radio BHz. Vos chantiers Hz sont suivis et deviennent compatibles avec une modernisation BHz.
- Une évolutivité des fonctions par l'intermédiaire de mises à jour de l'application et de nouveaux périphériques compatibles avec la box LiveIn2.

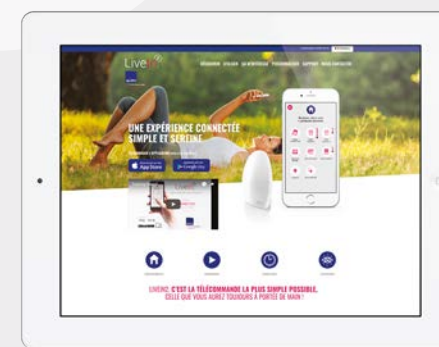


GARANTIE D'ACCOMPAGNEMENT


SIMU s'engage à vos côtés pour promouvoir cette solution, tant pour sa vente à l'utilisateur que pour son installation.

UN SITE INTERNET DÉDIÉ
www.livein.simu.com

Toutes les infos disponibles en ligne pour que votre client puisse découvrir la solution.



Un espace dédié support installateur avec toutes les infos et tutos vidéos.



Une hotline SIMU avec la possibilité d'un diagnostic à distance.

ET BIEN D'AUTRES SERVICES PERSONNALISÉS (FORMATION...)



TESTEZ L'APPLICATION AVEC NOTRE MODE DÉMO



NOUVEAUTÉ

SIMU-BHz[®]

technology

Bidirectionnel

QU'EST-CE QUE BHz ?

C'est la nouvelle gamme radio **avec retour d'information** développée par SIMU. Une gamme basée sur une technologie fiable et sécurisée.

- Fréquence radio 868 MHz
- Avec 3 bandes de fréquences possibles (sélection automatique de la meilleure)
- Installation radio sécurisée par une clef de cryptage unique de 128 bits
- Portée efficace de 20 mètres dans une construction en béton

Bénéfices

LIVEIN2 POWERED BY BHz

Grâce à cette nouvelle gamme, la solution de pilotage par smartphone LiveIn2 s'enrichit de nouvelles fonctions de pilotage.



RETOUR D'INFORMATION

Depuis le menu équipements, je vois l'état de mes volets BHz en temps réel.

PLUS DE PRÉCISION

Depuis le menu pilotage, je peux faire le choix de régler l'ouverture de mon volet à la position souhaitée.




HaBitudes

CONTINUITÉ Hz

Avec cette nouvelle gamme, vous ne changez pas vos habitudes d'installation et de programmation. Elles restent les mêmes que sur la radio Hz, avec au coeur de cette gamme une solution LiveIn2 vous garantissant une continuité de vos chantiers.



LA GAMME EN BREF



SOLUTION CONNECTÉE LIVEIN2

La solution connectée LiveIn2 porte la promesse de **retour d'information** de cette nouvelle offre BHz. Elle s'enrichit d'une offre complémentaire de capteur soleil et émetteur scénario pour bénéficier encore plus du confort et de la sérénité de pilotage.



COMMANDES LOCALES

Les points de commandes BHz, qu'ils soient muraux ou mobiles, permettent un pilotage direct des équipements avec l'avantage de conserver le design de son installation.



MOTEURS

La gamme de motorisations BHz proposée par SIMU démarre avec la motorisation de volet roulant T3.5 E BHz, T5 E BHz et T5 AUTOSHORT BHz.



« Piloter mes équipements depuis l'appli est vraiment un jeu d'enfants »



« À tout moment, je sais dire si mes volets sont bien fermés et ça c'est rassurant »

PAROLES D'UTILISATEURS



« Je n'ai plus à me soucier de mes volets; ils s'ouvrent et se ferment aux horaires et conditions choisis »



« J'ai misé sur un investissement pérenne; à tout moment je vais pouvoir faire évoluer mon installation »




« J'ai trouvé toutes les infos dont j'avais besoin sur le site au moment de personnaliser mon installation »

Gamme SIMU-BHz[®] technology

Motorisation



Avec retour d'information



T3.5 E BHz
Couple/Vitesse
4/9 Nm - 16 Tr/mn
13 Nm - 10 Tr/mn

Packaging par
1/
10/

Réf nous consulter

T5 E BHz
Couple/Vitesse
8/10/15/20/25/35 Nm - 17 Tr/mn
50 Nm - 12 Tr/mn

Packaging par
1/ 10/ 100/
50/ adapté OCTO60

Réf nous consulter

T5 AUTOSHORT BHz
Couple/Vitesse
6 Nm - 17 Tr/mn

Packaging par
1/ Réf 2009224
10/ Réf 2009223

Commandes locales *



Emetteur mural BHz 1 canal
pour commande de motorisation BHz en local.

Packaging par
1/ Réf 2009078
100/ Réf 2009079



Télécommande BHz 1 canal
pour commande de motorisation BHz en local.

Packaging par
1/ Réf 2009072



Télécommande BHz 5 canaux
pour commande centralisée de motorisations BHz en local.

Packaging par
1/ Réf 2009202

* commandes sans retour d'information

LiveIn²

LiveIn2 box
Solution pour pilotage centralisé par smartphone ou tablette d'équipements Hz / BHz (en local ou à distance).
Application LiveIn2 incluse à télécharger (ios/Android).



Packaging par
1/ Réf 2009201



Avec retour d'information

Satellites LiveIn²



Emetteur BHz scénario LiveIn2
permet de lancer directement 2 scénarios programmés dans l'appli LiveIn2.

Packaging par
1/ Réf 2009225



Capteur soleil BHz extérieur
pour lancer des scénarios programmés dans l'appli LiveIn2 en fonction de l'ensoleillement sur la façade de la maison.

Packaging par
1/ Réf 2009338



Clef wifi LiveIn2
(pour mode sans compte installateur) permet de configurer les équipements sur LiveIn2 sans besoin de recourir au réseau Internet du client.

Packaging par
1/ Réf 2009287



Pour tous les détails sur l'ensemble des produits de la gamme BHz, rendez-vous sur notre site Internet www.simu.com



PROshop



E-catalogue



Notices



Vidéo



Conseils



FAQ



www.simu.com



Committed to you