

TENTES SOLAIRES

Des talents bien dissimulés

La tente solaire DIVA est l'un des modèles les plus luxueux à l'échelle européenne. Un produit technologiquement sophistiqué qui répond aux exigences des clients les plus exigeants en matière de luxe, de confort et de fonctionnalité. Avec son avancé de 4 mètres elle est la solution idéale pour les grandes terrasses.

Le lambrequin électrique Vario est un accessoire original de la tente solaire DIVA (disponible en option).

Il est également possible d'intégrer en option, un éclairage sur la face inférieure du coffre ou d'autres équipements supplémentaires comme par exemple un chauffage.

DIVA

Coloris de l'armature



L'armature de la tente solaire est fourni de standard en coloris : RAL 9016, RAL 9006, RAL 8014, RAL 7016 Structuré.

Il est possible en option de personnaliser le coloris de l'armature, en choisissant parmi toutes couleurs RAL ou notre sélection les plus courantes représent ci-dessous.



RAL 9016
Blanc (Std)



RAL 9006
Blanc Alu (Std)



RAL 7016
Gris Anthracite (Std)

Exemple avec une armature
Blanc Alu RAL 9006




RAL 8014
Brun (Std)



RAL 9001
Crème



RAL 7012
Bris Basalt



RAL 7023
Gris Béton

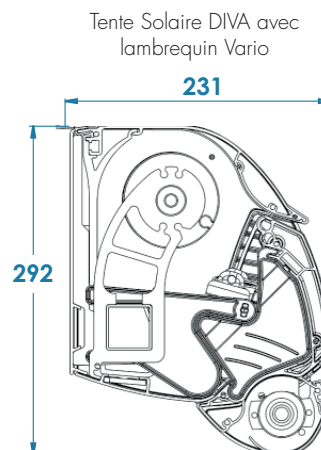
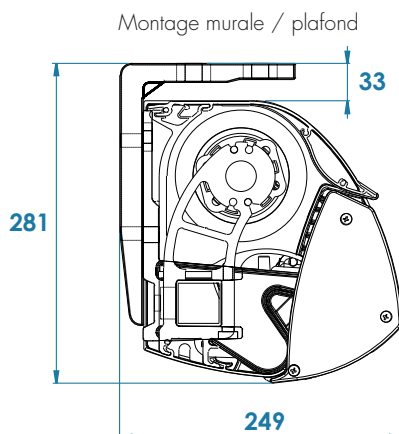


RAL 7039
Gris Quartz



RAL 7001
Gris Argent

Dimensions



Caractéristiques

Avancée	2 m / 2,25 m / 2,5 m / 2,75 m / 3 m / 3,25 m / 3,5 m / 3,75 m / 4m
Avancée maximale	4 m
Largeur maximale	7 m
Largeur minimum	2,75 m
Bras articulé	Aluminium extrudée,
Angle d'inclinaison	10° - 45°
Couleur de l'armature	RAL 9016 / RAL 9006 / RAL 8014 / RAL 7016 Structuré
Lambrequin Fixe	Hauteur du volant 21 cm / 25 cm / 30 cm
Lambrequin Vario	Hauteur max. 2 m
Manœuvre motorisée	Moteur / Moteur avec manœuvre de secours / Émetteur / Capteur de vent et d'ensoleillement
Montage	Mural, plafond

Sous réserve de modifications.

www.halloin.com